

C R Y S T A L – von Kristallen inspirierte Wohnskulptur

Design: Jan Armgardt



CRYSTAL.

- ◆ Rückenlehn-Elemente und Armlehnen
in 2 Höhen – in jeder Position frei wählbar
- ◆ Sitz wahlweise mit oder ohne Knöpfung
- ◆ Sockel verspiegelt oder Nußbaum

AUFBAU:

Gestell: massives Buchenholzgestell, Seekiefer

Federung: Gummigürtung

Polsterung: Comfort Bultex im Sitz, Sandwichaufbau, Dacronabdeckung

Sockel: verspiegelt, Nussbaum

HINWEIS ZUR LIEFERUNG:

Front: Vorsicht beim Transport (Spiegelsockel!)

Bestellhinweise – bitte beachten:

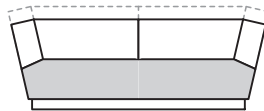
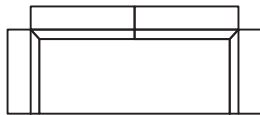
Preisfindung:

**Basispreis + Einzelpreis
der dazugehörenden
Lehnen = Gesamtpreis**

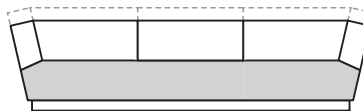
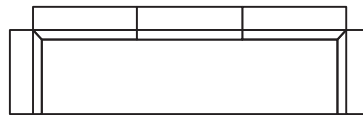
**Bitte unbedingt einfache
Skizze der Bestellung
beifügen!!!!**

Höhe der Rückenteile und Seitenteile frei wählbar. Zu den CRYSTAL „Basiselementen“ müssen alle dazugehörigen Seiten- und Rückenteile einzeln dazubestellt werden: Bitte geben Sie folgende Rücken- und Seitenteile bei der Bestellung an – mit Bezeichnung **niedrig („n“)** oder **hoch („h“)**:

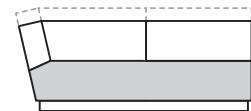
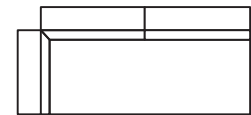
S2: 2 Seitenteile (links und rechts), 2 Rücken (links und rechts)



S3: 2 Seitenteile (links und rechts), 3 Rücken (1 Rückenteil links, 1 Rückenteil mitte, 1 Rückenteil rechts)



B2: 1 Seitenteil (links oder rechts), 1 Rückenteil links, 1 Rückenteil rechts



links / rechts

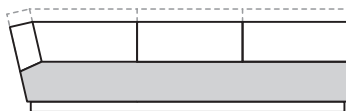
Bezeichnung	Basis S2 Basis Sofa-2 Preis ohne Lehnen	Basis S3 Basis Sofa-3 Preis ohne Lehnen	Basis B2 li/re Basis Beistellsofa 2 li/re Preis ohne Lehnen
ca. Maße in cm	Bn 198 Bh 201	Bn 280 Bh 283	Bn 181 Bh 182,5
	Tn 83 Th 84,5 Hn 70 Hh 80	Tn 83 Th 84,5 Hn 70 Hh 80	Tn 83 Th 84,5 Hn 70 Hh 80
	SH 39 Sitztiefe 58 cm	SH 39 Sitztiefe 58 cm	SH 39 Sitztiefe 58 cm

**Bitte bei der Bestellung
angeben:**

- Spiegelsockel
- Nussbaumsockel

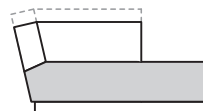
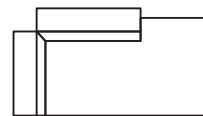
- **Sitz mit Knöpfung**
- **Sitz ohne Knöpfung**
Knöpfung wird nur bei
Einzelsofas empfohlen,
nicht für Eckgruppen

B3: 1 Seitenteil (links oder rechts), 1 Rückenteil links, 1 Rückenteil mittig, 1 Rückenteil rechts



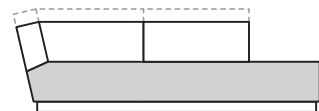
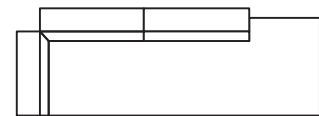
links / rechts

CL1,5: 1 Seitenteil (links oder rechts), 1 Rückenteil (links oder rechts)



links / rechts

CL2,5: 1 Seitenteil (links oder rechts), 1 Rückenteil links, 1 Rückenteil rechts

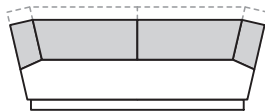


links / rechts

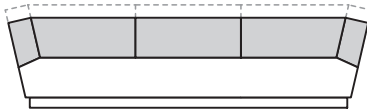
Bezeichnung	Basis B3 li/re Basis Beistellsofa 3 li/re Preis ohne Lehnen	Basis CL1,5 li/re Basis Chaiselongue 1,5 li/re Überstand 55 cm Preis ohne Lehnen	Basis CL2,5 li/re Basis Chaiselongue 2,5 li/re Überstand 55 cm Preis ohne Lehnen
ca. Maße in cm	Bn 262 Bh 263,5	Bn 157 Bh 158,5	Bn 238 Bh 239,5
	Tn 83 Th 84,5 Hn 70 Hh 80	Tn 83 Th 84,5 Hn 70 Hh 80	Tn 83 Th 84,5 Hn 70 Hh 80
	SH 39 Sitztiefe 58 cm	SH 39 Sitztiefe 58 cm	SH 39 Sitztiefe 58 cm

Bei Bestellung folgende Seitenteile + Rückenteile (hoch h oder niedrig n) angeben:

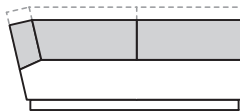
S2
 1 Seitenteil links
 1 Rücken links
 1 Rücken rechts
 1 Seitenteil rechts



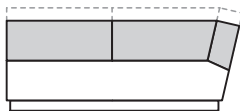
S3
 1 Seitenteil links
 1 Rücken links
 1 Rücken Mitte
 1 Rücken rechts
 1 Seitenteil rechts



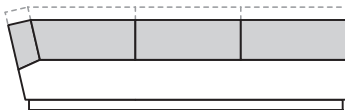
B2 li
 1 Seitenteil links
 1 Rücken links
 1 Rücken rechts



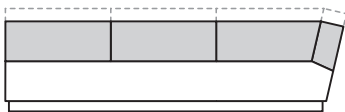
B2 re
 1 Rücken links
 1 Rücken rechts
 1 Seitenteil rechts



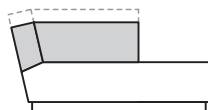
B3 li
 1 Seitenteil links
 1 Rücken links
 1 Rücken Mitte
 1 Rücken rechts



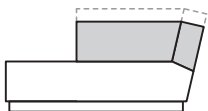
B3 re
 1 Rücken links
 1 Rücken Mitte
 1 Rücken rechts
 1 Seitenteil rechts



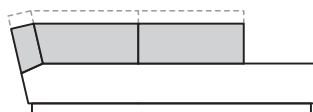
CL1,5 li
 1 Seitenteil links
 1 Rücken links



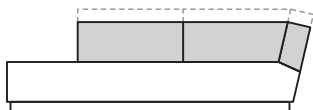
CL1,5 re
 1 Rücken rechts
 1 Seitenteil rechts



CL2,5 li
 1 Seitenteil links
 1 Rücken links
 1 Rücken rechts



CL2,5 re
 1 Rücken links
 1 Rücken rechts
 1 Seitenteil rechts



Unterschiedliche Stoffgruppen in Rücken, Basis, Seiten sind möglich!

Höhe n:
 Höhe niedriger Rücken / Seitenteil 70 cm

Höhe h:
 Höhe hoher Rücken / Seitenteil 80 cm

Preisfindung:
 Basispreis + Einzelpreis der dazugehörigen Lehnen = Gesamtpreis

Die Anordnung der Seitenteile und Rückenteile erfolgt immer von links nach rechts (davor stehend)

Bitte unbedingt einfache Skizze der Bestellung beifügen!!!!

ST n li/re Seitenteil niedrig links/rechts	Bezeichnung
	ca. Maße in cm

ST h li/re Seitenteil hoch links/rechts	Bezeichnung
	ca. Maße in cm

Rü n li/re Rückenteil niedrig links/rechts oder Rückenteil mitte	Bezeichnung
	ca. Maße in cm

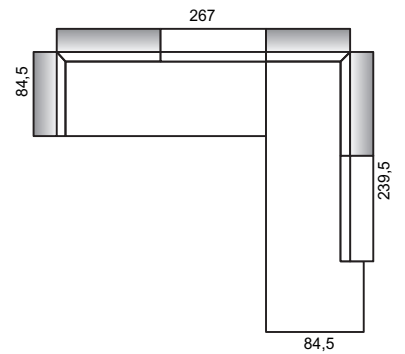
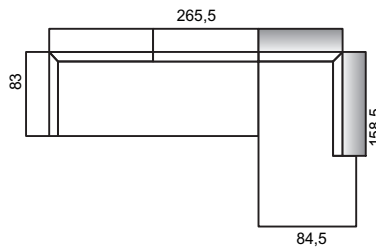
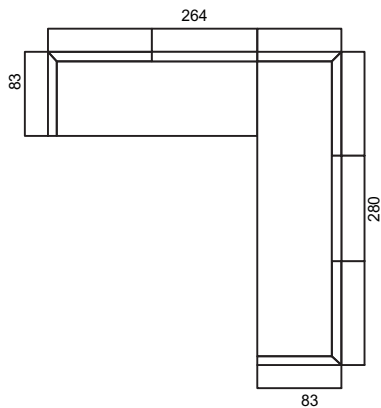
Rü h li/re Rückenteil hoch links/rechts oder Rückenteil mitte	Bezeichnung
	ca. Maße in cm

CRYSTAL Zusatzkissen

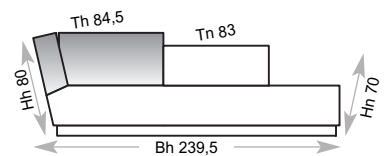
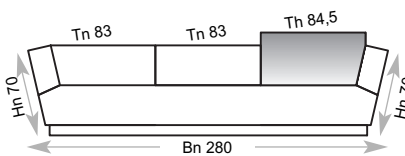
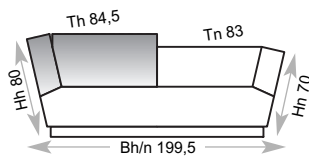


Bezeichnung	SpiKi q groß Spitzkissen quadratisch groß	SpiKi q klein Spitzkissen quadratisch klein	KuKi lang Kuvertkissen lang
ca. Maße in cm	56 x 56	46 x 46	68 x 28

CRYSTAL Kombinationen



Bezeichnung	B2 li n-n-n + S3 n-n-n-n-n B2 links + S3 alle Seitenteile und Rücken niedrig	B2 li n-n-n + CL1,5 li h-h B2 links + CL1,5 links mit einem hohen Rücken- und Seitenteil	B2 li h-h-n + CL2,5 li h-h-n B2 links und CL2,5 links mit 2 hohen Rücken- und Seitenteilen
ca. Maße in cm			



Bezeichnung	S2 h-h-n-n Sofa-2 mit einem Seiten- und Rückenteil hoch	S3 n-n-n-h-n Sofa-3 mit einem Rückenteil hoch	CL2,5 li h-h-n Chaiselongue-2,5 links mit einem Seiten- und Rückenteil hoch
ca. Maße in cm			